

# COMMENT TELECHARGER VOTRE APPLICATION

DISPONIBLE SUR  
Google play

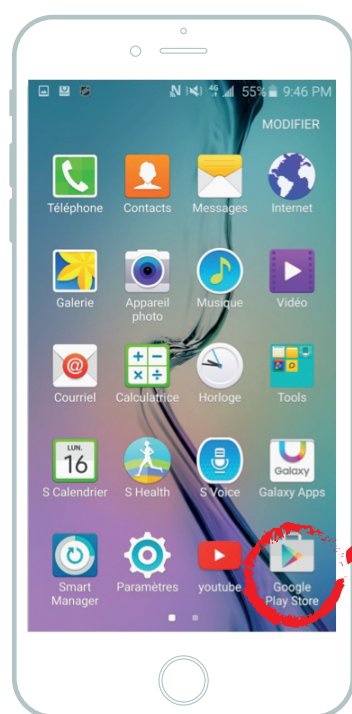
## MBA MUTUELLE

### PREREQUIS

Vous devez avoir accès à internet et être connecté au réseau mobile ou à un réseau wifi. Assurez vous également de posséder un compte Gmail pour accéder au service Play Store.

1

#### JE ME RENDS SUR LE PLAY STORE

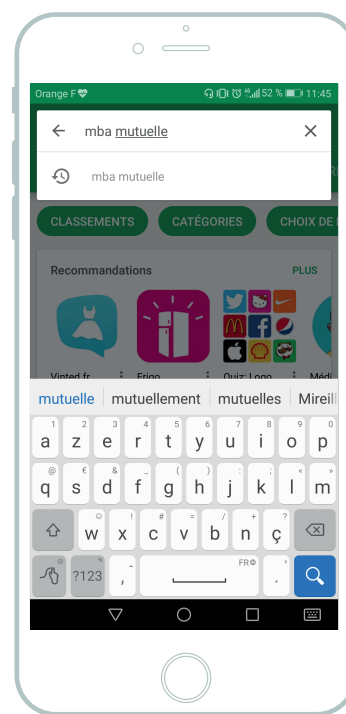


Rendez-vous sur le plays store en cliquant sur l'icone de l'application.

Le play store c'est le "magasin" où vous pouvez retrouver toutes les applications téléchargeable sur votre smartphone.

2

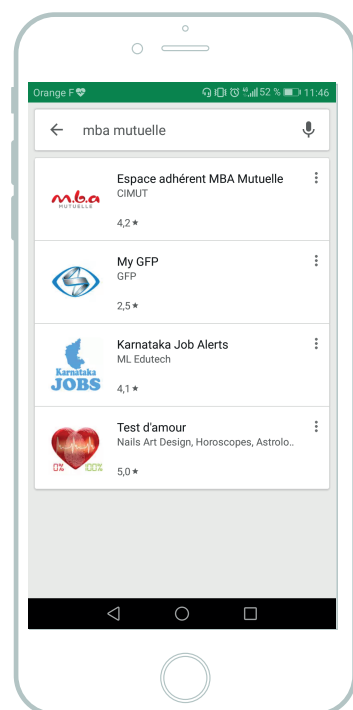
#### JE RECHERCHE MON APPLICATION



Renseignez le nom de l'application "MBA Mutuelle" dans la barre de recherche du Play Store et validez.

3

#### JE SÉLECTIONNE MON APPLICATION



Sélectionnez l'application "Espace adhérent MBA Mutuelle" qui apparaît à la suite de votre recherche.

4

#### JE TÉLÉCHARGE MON APPLICATION

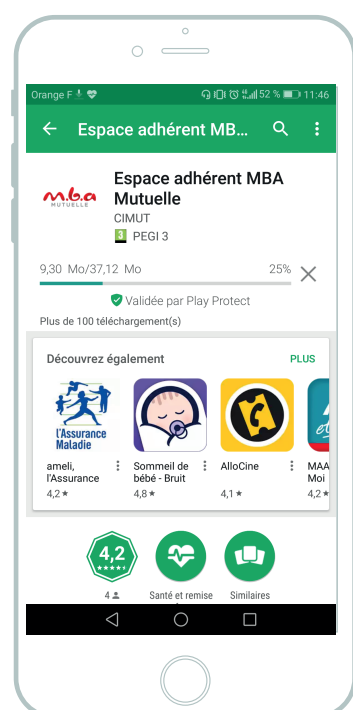


Cliquez sur "Installer" pour télécharger l'application sur votre smartphone.

5

#### J'OUVRE MON APPLICATION

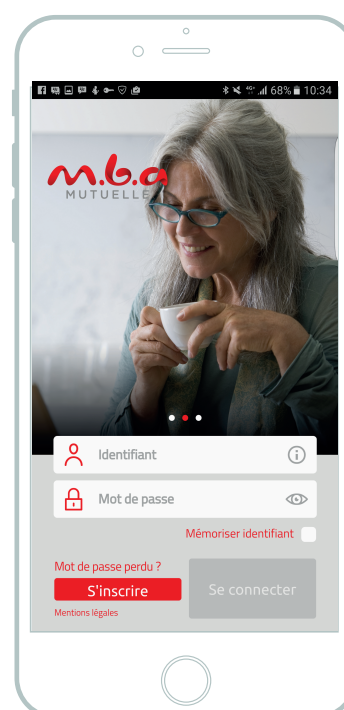
Patientez quelques instants... Et cliquez sur "Ouvrir" pour pouvoir utiliser l'application.



6

#### JE PROFITES DE MON APPLICATION

Profitez pleinement de l'application MBA Mutuelle en vous connectant ou créant votre espace adhérent.



# COMMENT TELECHARGER VOTRE APPLICATION

Disponible sur  
App Store

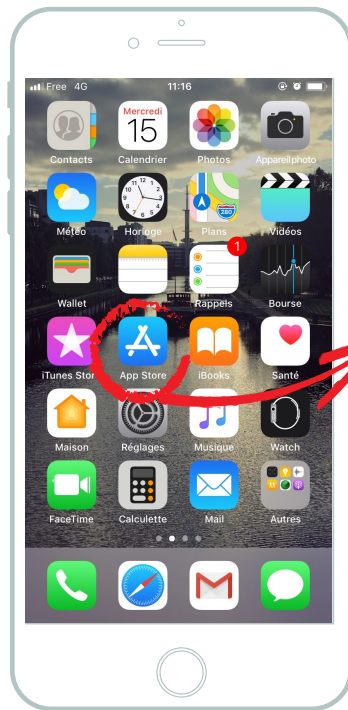
## MBA MUTUELLE

### PREREQUIS

Vous devez avoir accès à internet et être connecté au réseau mobile ou à un réseau wifi. Assurez vous également de posséder un identifiant Apple pour accéder au service de l'App Store.

1

#### JE ME RENDS SUR L'APP STORE



Rendez-vous sur l'App Store en cliquant sur l'icone de l'application.

L'App Store c'est le "magasin" où vous pouvez retrouver toutes les applications téléchargeable sur votre smartphone.

2

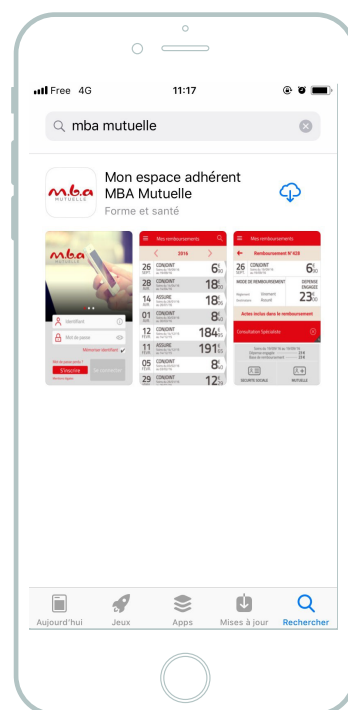
#### JE RECHERCHE MON APPLICATION



Renseignez le nom de l'application "MBA Mutuelle" dans l'onglet de recherche et validez.

3


#### JE TÉLÉCHARGE MON APPLICATION



Vous retrouvez l'application et cliquez sur l'icone télécharger.

4

#### J'OUVRE MON APPLICATION



Patientez quelques instants... Et retrouvez votre application MBA Mutuelle sur votre écran d'accueil.

5

#### JE PROFITES DE MON APPLICATION

Profitez pleinement de l'application MBA Mutuelle en vous connectant ou créant votre espace adhérent.

